

# 山东师范大学

## 继续教育学院 2026 年度老生在线缴费指南

本次缴费支持支付宝及微信支付。学费账单可用余额/储蓄卡/信用卡三种方式支付，请确保所用方式余额充足。进入缴费过程后，尽量不要中断，如有中断请按照页面提示等待一定时间后再继续。

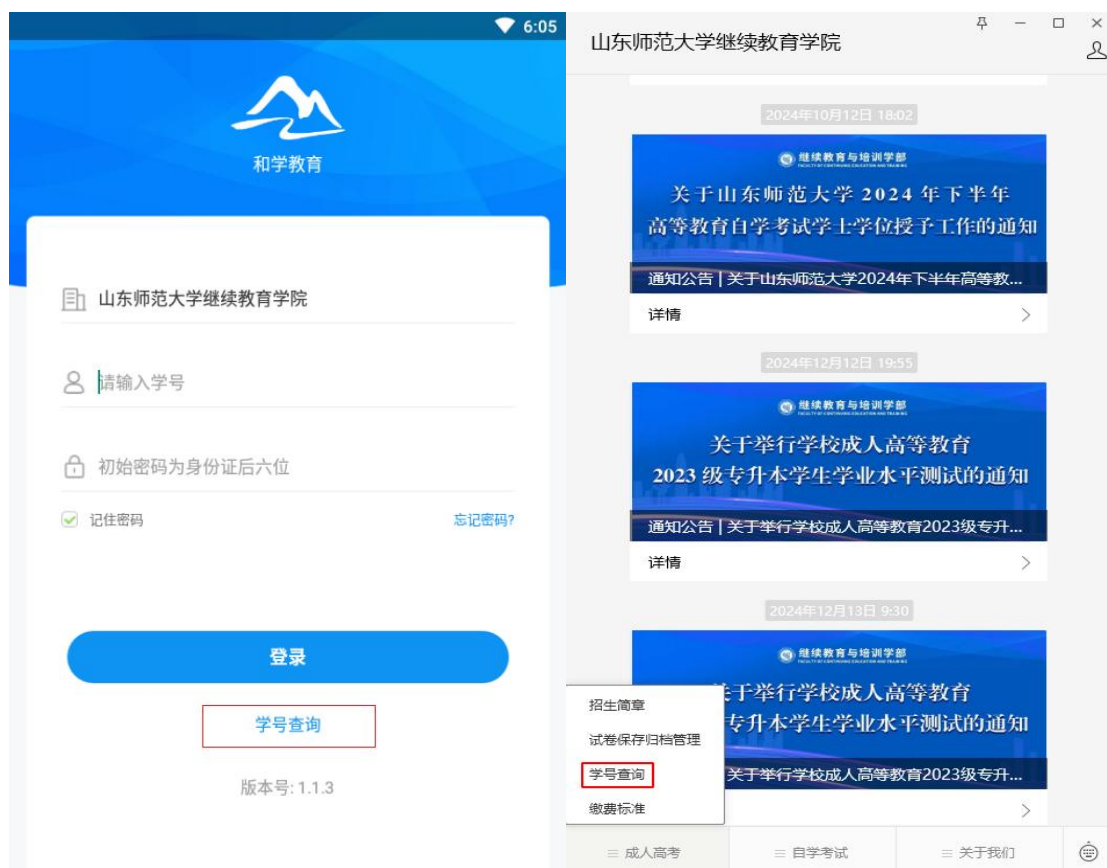
登录时请一定核对好本人身份信息和缴费对账单（包括姓名、身份证号、账单金额、账单说明等信息）。如账单金额或信息有误，请联系所属教学点。支付完成后在缴费平台可看到已缴费成功记录。支付过程中如有问题，请致电客服：4006511512。

**在线缴费具体步骤如下：**

**第一步：**扫描下方二维码，下载并安装山东师范大学继续教育学院移动学习 App “和学在线”。



**第二步：**进入 App 登录页面，选择学校，输入学号及密码（密码为身份证后六位），点击“登录”进入 App。学号可由 App、微信公众号、学院网站相应位置查询。



**第三步：**学生点击“登录”进入App后，须根据要求完成“确认个人信息”，输入的手机号码必须为学生本人的常用手机号码，

一个手机号只能对应一名学生。

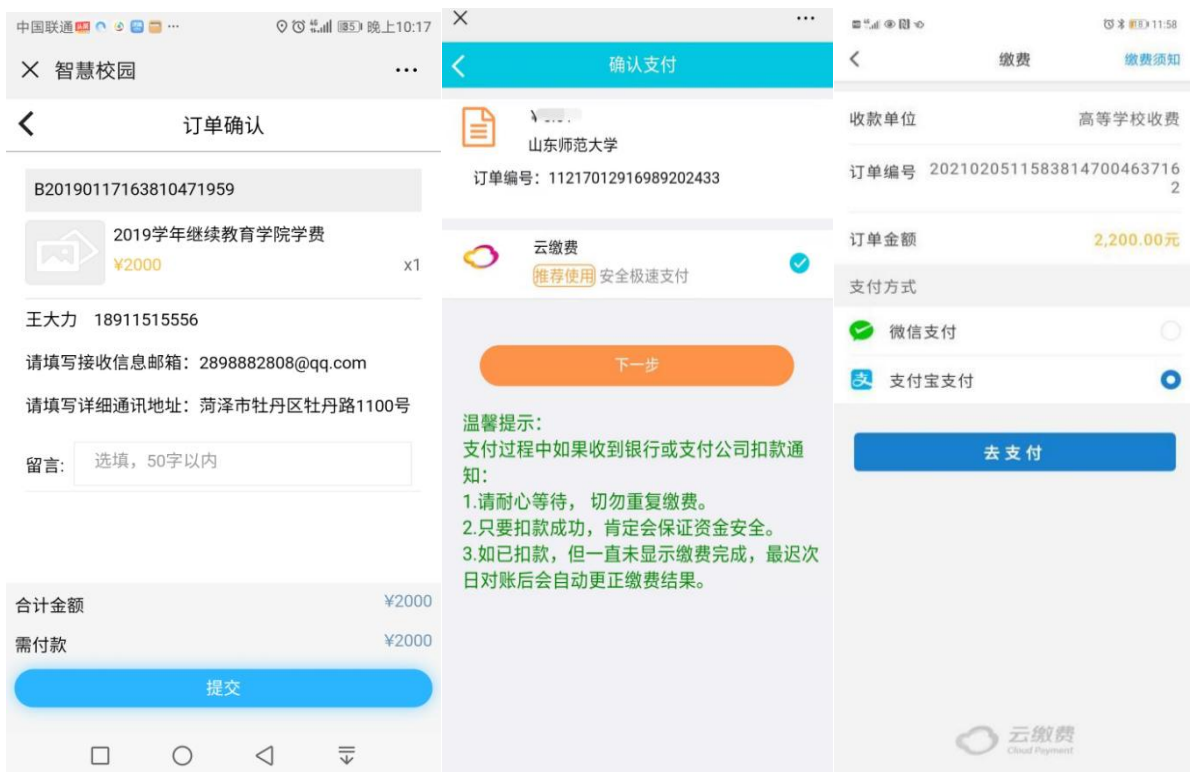
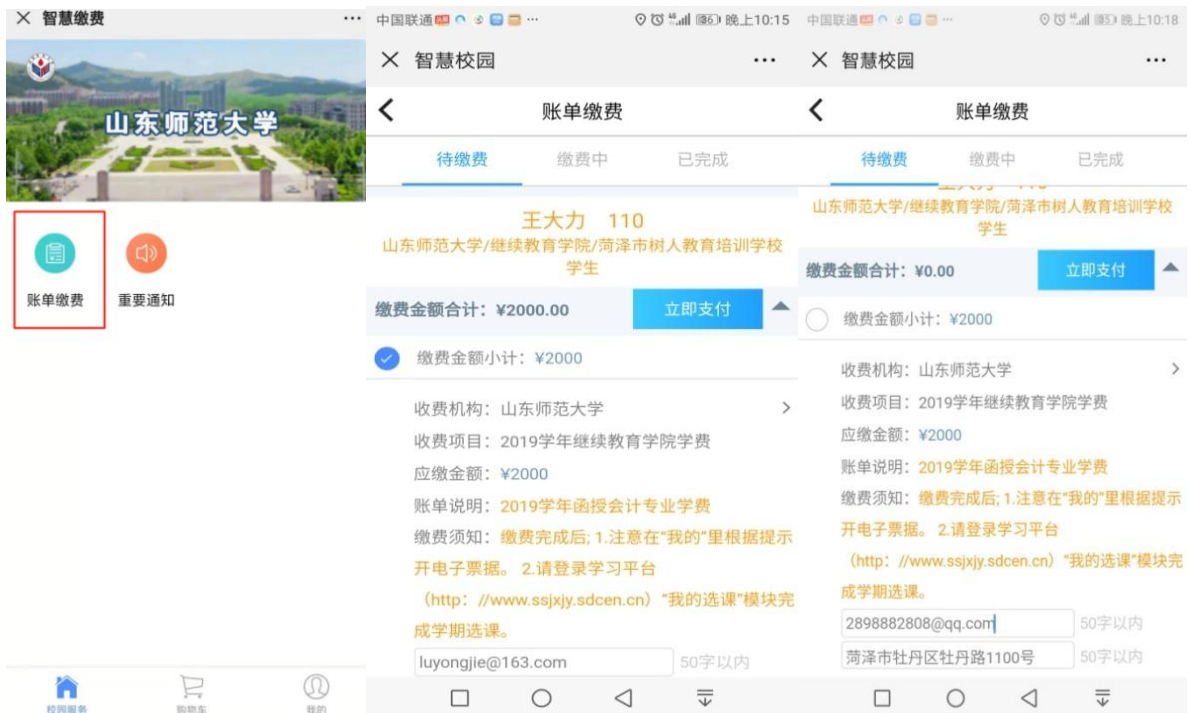
### 个人信息确认:

(1) 个人信息确认须仔细核实本人信息，手机号请填写本人常用手机号码，否则无法接收短信验证码；

(2) 若忘记密码可根据手机号找回密码；

(3) “\*” 标记为必填项，填写完成后须认真阅读相关制度文件，并勾选确认后完成“确认个人信息”，点击“缴费”按钮根据系统提示完成在线缴费。

**第四步：**点击“账单缴费”，认真查看账单信息、账单说明及缴费须知，务必认真填写学生本人的真实电子邮箱及通讯地址，此邮箱作为书面通知、档案材料、资料、电子发票等的送达方式。最后勾选账单，点击“立即支付”，根据提示完成在线缴费（缴费输入密码时，请注意查看当前所默认的银行卡是否正确，有误需重新选卡支付）。具体操作步骤如下图：

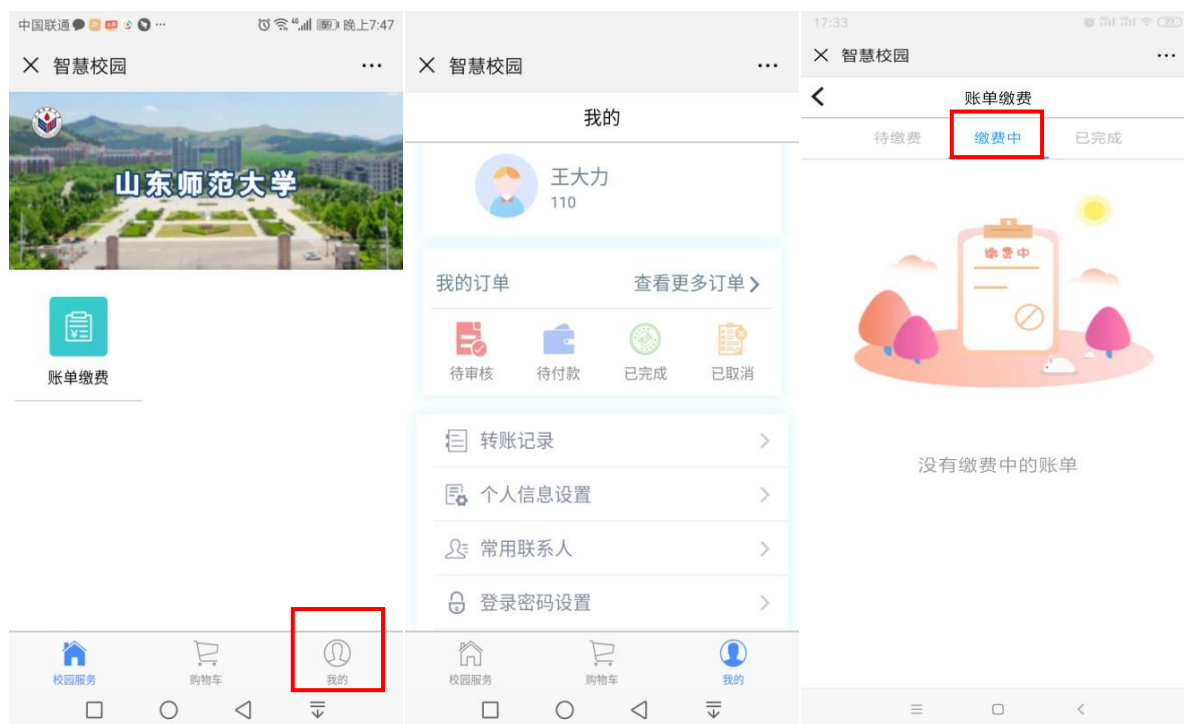




缴费完成后，点击“我的”（如下图红色框内）可查看已完成订单。**如支付过程遇到问题须返回到“账单缴费”页面，在“账单**



缴费-缴费中”查看账单，并继续支付。缴费成功后支付宝会提示扣款成功，可以看到缴费信息。



**第五步：**登录智慧缴费系统，在“我的”菜单中点击“我的发票”模块，找到需要申请发票的订单，填写本人电子邮箱后，点击“重新发送”，电子发票将发送至指定邮箱。

